

Pàgina *Indexació* a les revistes de RCUB

Data d'actualització: 14 de gener de 2020

Des de la Unitat de Projectes del CRAI recomanem fer constar la informació de les bases de dades (**títol, logo, i URL**) d'on les revistes de RCUB estan indexades.

Recomanem fer-ho a dos llocs diferents:

1. Pàgina *Indexació*
2. Bloc *Revista Indexada a*

INICI SOBRE INICI DE SESSIÓ REGISTRE CERCA ÚLTIM NÚMERO ARXIU
AVISOS ESTADÍSTIQUES **INDEXACIÓ** 1

Inici > INDEXACIÓ

INDEXACIÓ 1 2

Bases de dades per a l'avaluació de la qualitat o l'impacte

MIAR MIAR: Matriu d'Informació per a l'Anàlisi de Revistes

ERIH PLUS ERIH PLUS: Índex Europeu de Referències per a les Humanitats i les Ciències Socials

Bases de dades bibliogràfiques

CUIDEN CUIDEN: Base de dades sobre cures de salut a l'espai científic iberoamericà

Cuidatge Cuidatge és una base de dades bibliogràfica produïda pel CRAI Campus Catalunya de la Universitat Rovira i Virgili. Va néixer l'any 1993 amb el propòsit de donar a conèixer la producció científica produïda en l'àmbit de la infermeria.

Portals de revistes d'accés obert

RACO Revistes Catalanes amb Accés Obert RACO: Revistes Catalanes en Accés Obert

OPEN JOURNAL SYSTEMS

UNIVERSITAT DE BARCELONA
Revista reconeguda

Revista indexada a:
RACÓ, Dialnet... [Veure més](#)

[Ajuda de la revista](#)

Tuits de @MusasRevista

Revista MUSAS
Retweeted

Centre for Genomics
@CRGenomica

Per causes alienes a l'organització, el CRG Científic d'aquesta tarda, en col·laboració amb @TMB_Barcelona, es trasllada al 29 d'octubre #TMBcultura

[Follow](#)

Usuari/ària

Instruccions:

1. Com crear la pàgina estàtica *INDEXACIÓ*
2. Com afegir a la barra de navegació l'apartat *INDEXACIÓ*
3. Com afegir un bloc lateral amb el logo de "Revista reconeguda" que enllaci també a la pàgina d'Indexació

1. Com crear la pàgina estàtica INDEXACIÓ

Administració de la revista > Mòduls del sistema > Mòduls genèrics

Revista de Projectes

INICI SOBRE ÀREA PERSONAL CERCA ÚLTIM NÚMERO ARXIU

AVISOS ESTADÍSTIQUES INDEXACIÓ

nic > Usuari/ària > Administració de la revista > Administració dels mòduls

Administració dels mòduls

Des d'aquesta pàgina l'administrador/a de la revista pot revisar i configurar els mòduls que hi ha instal·lats. Els mòduls es divideixen en categories, segons la seva funció. A continuació hi ha la llista de les categories i, dins de cadascuna, hi ha els grups de mòduls que s'hi inclouen.

- [Mòduls de metadades](#)
- [Mòduls d'autorització](#)
- [Mòduls de bloc](#)
- [Mòduls de format de citació](#)
- [Mòduls de la base de dades de citacions](#)
- [Mòduls de sortida de la citació](#)
- [Mòduls d'extracció de citacions](#)
- [Mòduls de passarel·la](#)
- **Mòduls genèrics**
- [Mòduls d'autenticació implícita](#)
- [Mòduls d'importació i exportació](#)
- [Mòduls de format de metadades OAI](#)
- [Mòduls de pagament](#)
- [Mòduls d'identificació pública](#)
- [Mòduls per a informes](#)
- [Mòduls de tema](#)

Administració de la revista > Mòduls del sistema > Mòduls genèrics > Pàgines estàtiques > **Habilitar-lo**. Un cop activat, **EDITA/AFEGEIX CONTINGUT**

Mòduls genèrics

Els mòduls genèrics s'utilitzen per ampliar les funcionalitats de l'Open Journal Systems no incloses en altres categories de mòduls.

- **Mòdul Referral**

El mòdul Referral rastreja en els articles l'URL d'enllaços reback entrants (p. ex. quan un lector segueix un enllaç extern a un article) i permet als autors/ores mantenir i publicar una llista actualitzada automàticament dels enllaços reback d'un article.
[CONFIGURACIÓ DEL MÒDUL REFERRAL](#) [INHABILITA](#)
- **Estadístiques de COUNTER**

El connector COUNTER (comptador) permet registrar i crear informes de l'activitat del lloc web, d'acord amb la iniciativa [COUNTER](#).
- **Mòdul TinyMCE**

Aquest mòdul habilita l'edició WYSIWYG de les àrees de text de l'OJS mitjançant l'editor de continguts [TinyMCE](#).
[INHABILITA](#)
- **Mòdul de pàgines estàtiques**

Aquest mòdul permet gestionar el contingut estàtic.
[EDITA/AFEGEIX CONTINGUT](#) [INHABILITA](#)

A mòduls de pàgines estàtiques > **Afegeix una pàgina nova**

Inici > Usuari/aria > Administrador/a de la revista > Mòdul de pàgines estàtiques

Mòdul de pàgines estàtiques

El següent formulari mostra totes les pàgines estàtiques que heu creat. Podeu editar o suprimir les pàgines mitjançant els enllaços situats a la part dreta.
Es pot accedir a les pàgines a: <http://wwwint.ub.edu/revistes/index.php/configuraciocub/pages/view/%PATH%>, on PATH% és un valor per triar.
Nota: Dues pàgines no poden tenir la mateixa ruta.

RUTA	TÍTOL	ACCIÓ
No s'ha creat cap pàgina		

[AFEGEIX UNA NOVA PÀGINA](#)

* és un camp obligatori

Editem la pàgina:

- A 'ruta' posem: **indexacio** → Atenció: sense accent (és per a la URL)
- A *Títol*: **INDEXACIÓ**
- A *Contingut**: Feu clic a **HTML**.

Afegeix una pàgina estàtica

Utilitzeu el formulari que segueix a continuació per a afegir o editar contingut de pàgina.
Es pot accedir a les pàgines a: <http://revistetest.ub.edu/index.php/projectes/pages/view/%PATH%>, on PATH% és un valor per triar.
Nota: Dues pàgines no poden tenir la mateixa ruta.

Llengua del formulari: Català ▾

Per introduir la informació en altres llengües, en primer lloc heu de seleccionar la llengua corresponent.

Ruta *

Títol *

Contingut *

B *I* U ABC | Paragraph | Font Size



Us proposem, que a *Contingut*, hi copieu el següent text que després podreu modificar i adaptar:.

```
<p><span style="font-size: small;"><strong>Bases de dades per a l'avaluaci&oacute; de la qualitat o  
l'impacte&nbsp;nbsp;</strong></span></p>  
<table border="0" cellspacing="1" cellpadding="1">  
  <tbody>  
    <tr><td>URL bdd 1 </td> <td><p>Text1</p></td> </tr>  
    <tr><td>URL bdd 2 </td> <td><p>Text2</p></td> </tr>  
    <tr><td>URL bdd 3 </td> <td><p>Text3</p></td> </tr>  
  </tbody>  
</table>  
  
<p><span style="font-size: small;"><strong>Bases de dades bibliogr&agrave;fiques</strong></span></p>  
<table border="0" cellspacing="1" cellpadding="1">  
  <tbody>  
    <tr><td>URL bdd 1 </td> <td><p>Text1</p></td> </tr>  
    <tr><td>URL bdd 2 </td> <td><p>Text2</p></td> </tr>  
    <tr><td>URL bdd 3 </td> <td><p>Text3</p></td> </tr>  
  </tbody>  
</table>  
  
<p><span style="font-size: small;"> <strong>Portals de revistes d'acc&eacute;s obert</strong></span></p>  
<table border="0" cellspacing="1" cellpadding="1">  
  <tbody>  
    <tr><td>URL bdd 1 </td> <td><p>Text1</p></td> </tr>  
    <tr><td>URL bdd 2 </td> <td><p>Text2</p></td> </tr>  
    <tr><td>URL Logo 3 </td> <td><p>Text3</p></td> </tr>  
  </tbody>  
</table>  
  
<p><span style="font-size: small;"> <strong>Portals amb informaci&oacute; sobre copyrights de les revistes  
</strong></span></p>  
<table border="0" cellspacing="1" cellpadding="1">  
  <tbody>  
    <tr><td>URL bdd 1 </td> <td><p>Text1</p></td> </tr>  
    <tr><td>URL bdd 2 </td> <td><p>Text2</p></td> </tr>  
    <tr><td>URL bdd 3 </td> <td><p>Text3</p></td> </tr>  
  </tbody>  
</table>  
  
<p><span style="font-size: small;"><strong> Sumaris&nbsp;nbsp;</strong></span></p>  
<table border="0" cellspacing="1" cellpadding="1">  
  <tbody>  
    <tr><td>URL bdd 1 </td> <td><p>Text1</p></td> </tr>  
    <tr><td>URL bdd 2 </td> <td><p>Text2</p></td> </tr>  
    <tr><td>URL bdd 3 </td> <td><p>Text3</p></td> </tr>  
  </tbody>  
</table>
```

TEXT DE VISUALITZACIÓ

El que heu creat és una plantilla amb 5 seccions diferenciades:

- Bases de dades per a l'avaluació de la qualitat o l'impacte
- Bases de dades bibliogràfiques
- Portals de revistes d'accés obert
- Portals amb informació sobre copyrights de les revistes
- Sumaris

Per a cada bloc s'inclou el títol de la secció i una taula per posar-hi 3 índexs d'avaluació amb espai pel seu logo i el seu text.

Si ho necessiteu podeu afegir o suprimir files.

Bases de dades per a l'avaluació de la qualitat o l'impacte	
Logo 1	Text1
Logo 2	Text2
Logo 3	Text3
Bases de dades bibliogràfiques	
Logo 1	Text1
Logo 2	Text2
Logo 3	Text3
Portals de revistes d'accés obert	
Logo 1	Text1
Logo 2	Text2
Logo 3	Text3
Portals amb informació sobre copyrights de les revistes	
Logo 1	Text1
Logo 2	Text2
Logo 3	Text3
Sumaris	
Logo 1	Text1
Logo 2	Text2

Logo 3	Text3
--------	-------

Un cop tingueu la plantilla copiada a la vostra pàgina, modifiqueu el contingut.

A la pàgina [Base de dades per a l'avaluació de la qualitat o l'impacte de revistes](#) trobareu un seguit de bases de dades d'avaluació preparats per pujar a les pàgines de la vostra revista.

Quan trobeu el recurs on la vostra revista està indexada heu de copiar la informació:

- de la columna [URL bbdd](#)
 - ``
- substituir el text *Text 1* pel camp de la columna *Text* i si també voleu *Descripció*.
 - Carhus Plus+. Projecte desenvolupat per l'AGAUR. Avalua revistes de ciències socials i humanitats (d'àmbit local, nacional i internacional).

Si torneu a *Mòduls genèrics de pàgines estàtiques* > *VISUALITZA* podreu veure la URL de la pàgina a la barra del navegador. La fareu servir per enllaçar a la pàgina des de la barra de navegació i des del bloc lateral.

Afegeix una pàgina estàtica

Utilitzeu el formulari que segueix a continuació per a afegir o editar contingut de pàgina.
Es pot accedir a les pàgines a:
<http://revistes.ub.edu/index.php/oecologiaaquatca/pages/view/%PATH%>, on PATH% és un valor per triar.

Nota: Dues pàgines no poden tenir la mateixa ruta.

Llengua del formulari: Català ▼ Tramet
Per introduir la informació en altres llengües, en primer lloc heu de seleccionar la llengua corresponent.

Ruta *:

Títol *:

Contingut *:

Bases de dades per a l'avaluació de la qualitat o l'impacte

	CARHUS Plus+: sistema de classificació dels àmbits de les Ciències Socials i Humanitats
--	---

Instruccions per modificar la pagina d'Indexació:

- *Administració de la revista > Connectors del sistema > Connectors genèrics > Connector de pàgines estàtiques > EDITAR/AFEGIR CONTINGUT > INDEXACIÓ Edita > Desa*

Edita una pàgina estàtica

Utilitzeu el formulari que segueix a continuació per a afegir o editar contingut de pàgina.
Es pot accedir a les pàgines a: <http://revistestest.ub.edu/index.php/projectes/pages/view/%PATH%>, on PATH% és un valor per triar.
Nota: Dues pàgines no poden tenir la mateixa ruta.

Llengua del formulari:


Per introduir la informació en altres llengües, en primer lloc heu de seleccionar la llengua corresponent.

Ruta *:

Títol *:

Contingut *

B *I* U **A** **B** **E** **E** **E** **E** Paragraph 3 (12pt)



Bases de dades per a l'avaluació de la qualitat o l'impacte

URL Logo 1 :Text1
URL Logo 2 :Text2
URL Logo 3 :Text3

Bases de dades bibliogràfiques

URL Logo 1 :Text1
URL Logo 2 :Text2
URL Logo 3 :Text3

Portals de revistes d'accés obert

URL Logo 1 :Text1
URL Logo 2 :Text2
URL Logo 3 :Text3

Portals amb informació sobre copyrights de les revistes

URL Logo 1 :Text1

2. Com afegir a la barra de navegació l'apartat INDEXACIÓ

- Administració de la revista > Configuració > Aparència > Barra de navegació > **afegeix un element** > Nom de l'etiqueta: INDEXACIÓ > seleccionar l'opció **El valor de l'etiqueta ha de ser una cadena literal** > posar URL de la pàgina

5.5 Barra de navegació

A més dels elements ja existents («Inici», «Sobre la revista», «Àrea personal», etc.), podeu afegir altres elements a la barra de navegació que hi ha a la part superior de la pàgina.

Nom de l'etiqueta	<input type="text" value="INDEXACIÓ"/>	<input type="button" value="Suprimeix"/>
	<input checked="" type="checkbox"/> El valor de l'etiqueta ha de ser una cadena literal (p. ex. «Configuració de la revista»), i no pas una clau de missatge d'ubicació (p. ex. «manager.setup»).	
URL	<input type="text" value="http://revistetest.ub.edu/index.php/projectes/pages/view/indexacio"/>	
	<input checked="" type="checkbox"/> L'adreça URL ha de ser absoluta (p. ex. «http:\\www.exemple.com»), i no pas un camí relatiu al lloc (p. ex. «/manager/setup»).	
<input type="button" value="Afegeix un element"/>		

- Podeu traduir INDEXACIÓ a les llengües que tingueu configurades a la vostra revista, canviant la llengua del formulari a la part superior de la pàgina.

3. Com afegir un bloc lateral amb el logo de revista reconeguda que enllaci també a la pàgina d'Indexació

1. Administració de la revista > Mòduls del sistema > Mòduls genèrics > Administrador de blocs personalitzats > Habilita > Configuració > Posar un nom al bloc (per exemple “Revista reconeguda” o “Indexació”) i Afegir bloc > Guardar

Administrador de blocs personalitzats

Aquest mòdul us permet administrar blocs laterals personalitzats. Podeu editar els contingut a la configuració de cada bloc creat aquí.

[HABILITA](#)

Revista de Projectes

INICI SOBRE ÀREA PERSONAL CERCA ÚLTIM NÚMERO
ARXIU AVISOS ESTADÍSTIQUES INDEXACIÓ

Inici > Usuari/ària > Administrador/a de la revista > Mòduls del sistema > Administrador de blocs personalitzats

Administrador de blocs personalitzats

Podeu utilitzar aquest connector per a afegir o suprimir connectors de blocs personalitzats. A continuació, podeu editar el contingut a través dels complements del sistema [Connectors del sistema](#) (a la secció de connectors de bloc). Per col·locar el connector a la ubicació desitjada a la barra lateral, aneu al [pas d'instal·lació 5.6](#).

NOM DEL BLOC

ACCIÓ

Afegeix un bloc

Desa

Cancel·la

* és un camp obligatori

2. *Administració de la revista > Mòduls del sistema > Mòduls de bloc*
Aquí trobareu el bloc creat, per exemple:

- **REVISTA RECONEGUDA (Mòdul de blocs personalitzats)**

Aquest bloc l'ha creat un usuari.

[INHABILITA](#) [EDITA](#)

Si voleu que quedi com l'exemple:



Ho podem fer des de l'opció *EDITA*, clicant a la botonera *HTML* de la part baixa

Edita el contingut de la barra lateral

Llengua del formulari: Català ▼ Tramet

Per introduir la informació en altres llengües, en primer lloc heu de seleccionar la llengua corresponent.

Contingut *



Ara podreu copiar el següent text (**en vermell el que heu de modificar i adaptar a la vostra revista**)

```
<p style="margin-left: 5px;"><a href="/index.php/index/about"></a></p>
<p style="text-align: left;">&nbsp;</p>
<p style="text-align: left;">&nbsp;</p>
<p style="text-align: left;">&nbsp;</p>
<p style="margin-left: 5px;"><strong>Revista indexada a:</strong> CARHUS Plus, Latindex,
MIAR. <a href="/index.php/Abriu/pages/view/indexacio">Veure m&eacute;s</a></p>
```

Guardar

1. El següent pas es fer visible el bloc: *Administració de la revista* > *Configuració* > *Aparença*

Configuració de la revista

Cinc passos per crear el lloc web d'una revista

1. **Detalls**

Nom de la revista, ISSN, contactes, patrocinadors i motors de cerca.

2. **Polítiques**

Temàtica, avaluació d'experts/ertes, seccions, privacitat, seguretat i altres temes addicionals.

3. **Trameses**

Directrius per a l'autor/a, drets d'autoria i indexació (inclòs el registre).

4. **Administració**

Accés i seguretat, planificació, avisos, correcció d'originals, maquetació i correcció de proves.

5. **Aparença**

Capçalera, contingut, capçalera de revistes, peu de pàgina, barra de navegació i full d'estil per a la pàgina inicial.

2. *Entrar a 5.6 Maquetació de la revista* > seleccioneu el bloc nou que apareixerà a la columna del mig (no seleccionada) i amb la fletxa (lateral) el traslladeu a la barra dreta i després amb la fletxa (amunt o avall) el col·loqueu al lloc desitjat > *Desa i continua*
- ✓ El bloc és únic i no canvia quan seleccionem altres llengües de visualització. Es recomana fer-lo en la llengua principal de la revista.

5.6 Maquetació de la revista

Triu un tema per a la revista i selecciona-ne els components de maquetació aquí. També podeu carregar un full d'estil per a la revista perquè substitueixi les dades dels fulls d'estil de tot el sistema i el full d'estil del tema, en cas que n'hàgiu seleccionat un.

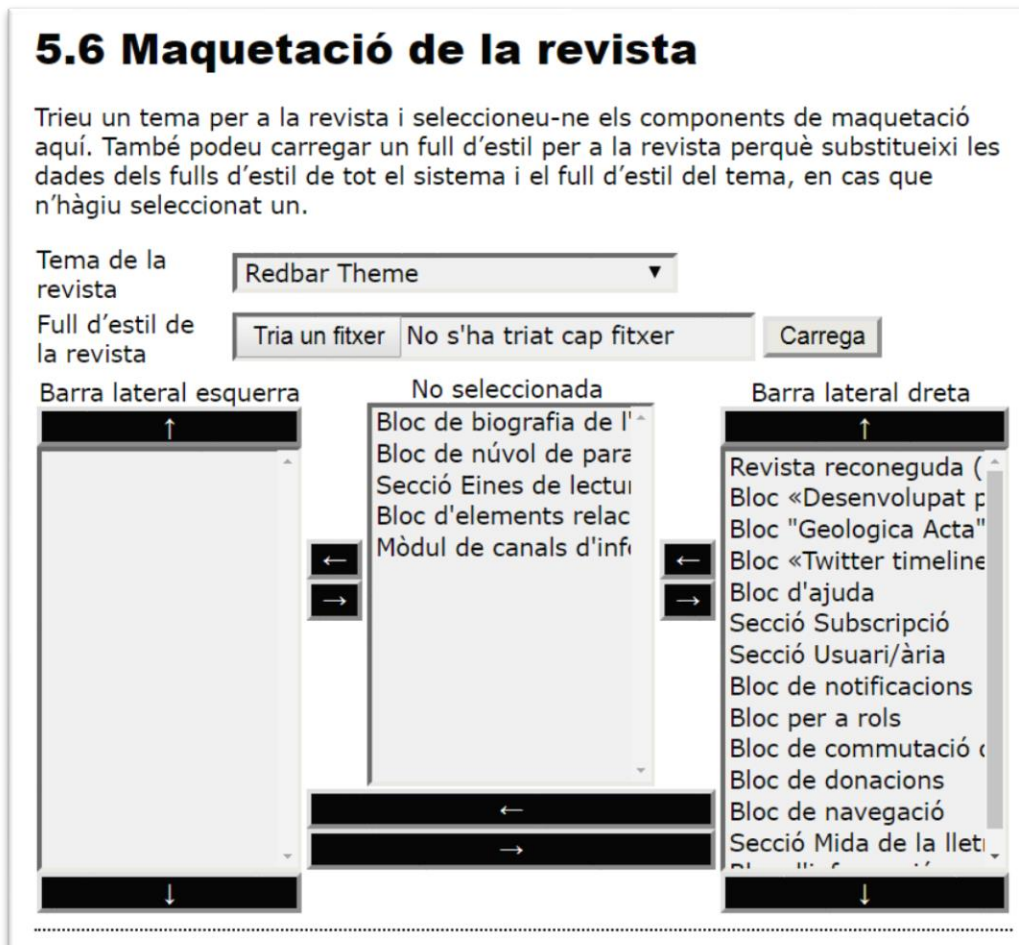
Tema de la revista: Redbar Theme

Full d'estil de la revista: Tria un fitxer No s'ha triat cap fitxer Carrega

Barra lateral esquerra

No seleccionada




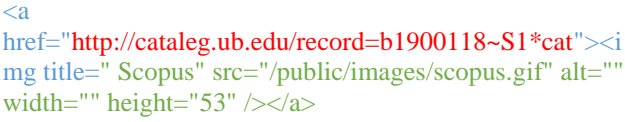


Barra lateral dreta








Bases de dades per a l'avaluació de la qualitat i l'impacte







Logo	Nom bbdd	Descripció bbdd	URL bbdd
	Carhus plus	Projecte desenvolupat per l'AGAUR. Avalua revistes de ciències socials i humanitats (d'àmbit local, nacional i internacional). <i>La classificació es revisa periòdicament.</i>	http://agaur.gencat.cat/ca/avaluacio/carhus/
	CIRC	Classificació de revistes de ciències socials i humanes en funció de la seva qualitat. Tenen en compte productes d'avaluació existents considerats per les diferents agències d'avaluació nacionals com CNEA i ANECA.	https://www.clasificacioncirc.es
	DICE	Valora la qualitat de les revistes tenint en compte: la presència d'autors no vinculats a l'entitat editora, l'avaluació externa dels originals o quines bases de dades en fan difusió, etc. <i>Última actualització: 2013</i>	http://epuc.cchs.csic.es/dice/index.php
	ERIH PLUS	Ofereix dades bibliogràfiques de revistes d'humanitats i ciències socials en qualsevol llengua, després de superar un procés d'avaluació on s'analitzen nombrosos indicadors de qualitat editorial.	https://dbh.nsd.uib.no/publiseringskanaler/erihplus/

	ESCI	Emerging Sources Citation Index és un índex de Thompson Reuters inclòs a la Web of Science Core Collection.	http://mjl.clarivate.com/cgi-bin/jrnlst/jlresults.cgi?PC=EX
	FECYT	La Fundación Española para la ciencia y la tecnología (FECYT) realitza convocatòries per avaluar la qualitat editorial i científica de les revistes científiques espanyoles. Les revistes que superen el procés obtenen el Segell de Qualitat FECYT per un període de tres anys.	https://calidadrevistas.fecyt.es/
	JCR	Base de dades que avalua les revistes de ciència i tecnologia i de ciències socials	https://www.webofknowledge.com/
	Latindex	Té com a objectiu difondre informació bibliogràfica sobre les publicacions produïdes a Amèrica Llatina, el Carib, Espanya i Portugal per tal de fer-les accessibles i elevar-ne la seva qualitat.	http://www.latindex.unam.mx/latindex/inicio
	Miar	Mesura quantitativament la visibilitat de les publicacions periòdiques en ciències socials en funció de la seva presència en diferents tipus de bases de dades. Reuneix informació clau per a la identificació i avaluació de revistes.	http://miar.ub.edu

	Resh	Integra indicadors de qualitat per a les revistes espanyoles de Ciències Socials i Humanitats.	
	Scopus	Base de dades multidisciplinar produïda per Elsevier que recull gairebé 16.000 publicacions d'unes 4.000 editorials internacionals. Produït per Elsevier i gestionat per la FECYT. Avalua revistes en els camps de les ciències experimentals, medicina, tecnologia, ciències socials, arts i humanitats.	
	SCI	Base de dades bibliogràfica de revistes de ciència i tecnologia, produïda per ISI - Thomson Scientific. Buida revistes des de 1900, amb resums des de 1991. <i>Actualització setmanal.</i>	








Bases de dades bibliogràfiques


Logo	Nom bbdd	Descripció bbdd	URL bbdd
	Ebscohost	Plataforma que conté múltiples bases de dades especialitzades en diferents matèries. És un producte elaborat per EBSCO Publishing i proporciona el text complet i/o resums d'articles de revistes científiques, llibres de referència i altres publicacions.	https://www.ebsco.com/
	ERA	Base de dades que integra índexs i resums sobre continguts inclosos a revistes de l'àmbit de la investigació educativa	
	ERIC	Base de dades d'educació. Inclou cites d'articles de revistes, informes tècnics, descripció de programes i materials curriculars des de 1966. Inclou articles a text complet.	
	ISOC	Base de dades que conté referències bibliogràfiques d'articles publicats a revistes espanyoles de l'àmbit de les ciències socials i humanitats.	
	IBECs	IBECs: Base de dades bibliogràfica que conté referències bibliogràfiques i resums d'articles. Elaborada per el Instituto de Salud Carlos II amb la col·laboració de BIRME (Biblioteca	

		Regional de Medicina, OPS).	
	MLA	Base de dades produïda per la <i>Modern language Association</i> , que recull citacions d'articles sobre lingüística, llengües modernes, literatura i folklore d'arreu del món. Té una cobertura que va des del 1926 fins a l'actualitat.	https://search.proquest.com/mlaib/advanced? >
	ProQuest	Companyia editorial que subministra serveis d'informació, fonamentalment bases de dades bibliogràfiques	http://www.proquest.com/ >
	redined	És una xarxa d'informació educativa que recull investigacions, innovacions i recursos produïts a l'estat espanyol.	http://redined.mecd.gob.es/ >
	ResearchBib	Base de dades que indexa i proporciona accés obert a revistes revisades per parells, documents de text complet i congressos.	http://www.researchbib.com/ >
	Romanische Bibliographie	Base de dades bibliogràfica de Filologia Romànica	http://cataleg.ub.edu/record=b2080950~S1*cat >
	Science Citation index	Base de dades bibliogràfica de revistes de ciència i tecnologia, produïda per ISI - Thomson Scientific.	http://cataleg.ub.edu/record=b1620185~S1*cat >



	<p>Scopus</p>	<p>Base de dades produïda per Elsevier que avalua publicacions d'editorials universals i multidisciplinars.</p>	<p></p>
	<p>traces</p>	<p>Base de dades bibliogràfica sobre llengua i literatura catalanes</p>	<p></p>
	<p>ULRICHS</p>	<p>Base de dades de revistes de més de 200 països.</p>	<p></p>
	<p>Dialnet</p>	<p>Portal bibliogràfic d'accés gratuït, que té com a objectiu donar més visibilitat a la literatura científica hispana.</p>	<p></p>
	<p>Redalyc</p>	<p>Plataforma impulsada per la Universidad Autónoma del Estado de México el 2003</p>	<p></p>
	<p>vlex</p>	<p>Base de dades online multilingüe que incorpora continguts legals de més de 120 països en un mateix portal.</p>	<p></p>

Portals de revistes d'accés obert


Logo	Nom bbdd	Descripció bbdd	URL bbdd
	DOAJ	Directori de revistes científiques d'accés obert.	https://doaj.org/
	J4F	Directori de revistes d'accés obert. Inclou totes les revistes d'accés obert indexades a les bases de dades més conegudes (PubMed, Scopus i ISI).	http://www.journals4free.com/
	Periodicos	Portal brasiler que ofereix accés complet a articles de revistes nacionals i internacionals, a bases de dades de resums i a documents de totes les àrees del coneixement.	http://www.periodicos.capes.gov.br/
	RACO	Portal que conté articles a text complet de revistes científiques, culturals i erudites catalanes, entre les quals s'inclouen les de la Universitat de Barcelona.	http://www.raco.cat/
	REDIAL	Directori de revistes científiques europees sobre Amèrica Llatina.	http://www.red-redial.net/publicaciones.html
	REDIB	Red Iberoamericana de Innovación y Conocimiento Científico): plataforma d'agregació de continguts científics i acadèmics en format electrònic produïts en l'àmbit iberoamericà.	https://www.redib.org/
	ROAD	Directori de recursos acadèmics d'accés obert. ROAD proporciona accés gratuït a un	https://road.issn.org/

		subconjunt del Registre ISSN.	
	SCIELO	Biblioteca virtual formada per una col·lecció de revistes científiques seleccionades.	<code></code>

Portals amb informació sobre copyrights de les revistes

Logo	Nom bbbdd	Descripció bbbdd	URL bbbdd
	Sherpa / Romeo	Portal internacional dedicat a l'anàlisi de les condicions de copyright de revistes i editorials	<code></code>
	Dulcinea	Projecte que té com a objectiu conèixer les polítiques editorials de les revistes espanyoles respecte a l'accés dels seus arxius, els drets d'explotació i les llicències de publicació, i com aquests poden afectar al posterior auto-arxiu a repositoris institucionals o temàtics.	<code></code>

Sumaris

Logo	Nom bbbdd	Descripció bbbdd	URL bbbdd
	JournalTOCs	Base de dades de sumaris d'àmbit mundial. Recull els sumaris de més de 33.000 revistes acadèmiques de totes les disciplines, procedents de més de 3.500 editors	<code></code>